


# FabLab-Würzburg

## 11 Motorkabel

Written By: Jochen Krapf




## Step 1 — 11 Motorkabel




- Motorkabel ablängen
- Adern paarweise verdrillen. Rot-Blau sowie Grün-Schwarz

## Step 2



- Adern an Stecker anlöten
- Reihenfolge:
  - Rot
  - Blau
  - Grün
  - Schwarz
- Alternativ können auch Krimpkontakte (Dupont) verwendet werden

## Step 3



- Stecker auf Shield aufstecken
- Achtung! Nicht versetzt aufstecken - kann Treiber zerstören!