


FabLab-Würzburg

13 Eierhalter Montage


Written By: Jochen Krapf



 **TOOLS:**


- [Schraubendreher PH1](#) (1)
-

Step 1 — 13 Eierhalter Montage



- Eierhalter auf Motorwelle aufstecken
- Schraube anziehen
- Moosgummischeibe aufkleben

Step 2



- Eierhalter auf Andruckwelle aufstecken
- Schraube anziehen
- Moosgummischeibe aufkleben

