


# FabLab-Würzburg

## 01 Gehäuse

Written By: Jochen Krapf




---

 **TOOLS:**



- [Holzleim](#) (1)
-

## Step 1 — 01 Gehäuse





- Gehäuseteile bereitlegen

## Step 2





- Seitenteile auf die Rückwand kleben.
- Richtung der Seitenplatten achten!

### Step 3



- Wände auf Bodenplatte kleben

### Step 4



- Deckel nur auflegen - nicht kleben!
- Versteifungen aufkleben