



Changer vos ampoules de miroir de courtoisie sur Golf VII

Grace au tutoriel vous pourrez changé vos ampoules de miroir de courtoisie facilement et rapidement.

Rédigé par: Patricia DEVAUCHELLE



INTRODUCTION

Grace au tutoriel vous pourrez chang  vos ampoules de miroir de courtoisie facilement et rapidement.



OUTILS:


- Tournevis plat (1)




PI CES:

- Une ampoule (2)

Étape 1 — Préparation pour le changement



- Ce tutoriel vous aidera à **changer vos ampoules de miroir de courtoisie**, pour ma part j'ai changé les **ampoules d'origine** en éclairage jaune par des **ampoules à led** en éclairage blanc.


 *Pour changer vos ampoules d'éclairage des deux miroir de courtoisie vous aurez besoin de 2 ampoule Navette 37mm.*

Étape 2 — Dépose du cache d'éclairage




- Pour **déposer le cache d'éclairage du miroir de courtoisie**, vous devrez simplement passé votre doigt sur le côté gauche puis faire **levier pour le déclipser** sans trop forcer.
- ⓘ *Si vous n'arrivez pas à l'enlever, utilisez un petit tournevis plat ou un ustensile de démontage plastique.*
- ⚠ *Pensez à fermer la trappe du miroir pour que l'éclairage soient éteins pendant la manipulation.*

Étape 3 — Changement de l'ampoule



- Pour pouvoir **changé l'ampoule** vous devrez simplement tirer vers vous puis **mettre la nouvelle en respectant son sens**.
- ⓘ Si l'ampoule ne tient pas forcément bien, écarte les bornes métallique qui la tienne avec un petit tournevis plat.
- Veuillez **ouvrir la trappe du miroir** pour vérifier que l'ampoule fonctionne bien.
- ⚠ Si elle ne fonctionne pas, veuillez refermer la trappe du miroir puis inverser le sens de l'ampoule pour que les bornes positive et négative soient dans l'autre sens.

Étape 4 — Repose du cache d'éclairage



- Une fois la vérification du fonctionne faite, vous devrez simplement **remettre le cache de l'éclairage** dans le bon sens puis clipser le en **appuyant fortement dessus**.
- ★ Réaliser la même manipulation pour le deuxième miroir de courtoisie, si vous avez une question n'hésitez pas à mettre un commentaire.

